

Полиграфические альбомы

Технические требования - вёрстка в Adobe Photoshop

Формат файла - JPEG

Канал 8 bit

Цветовое пространство - sRGB,

Разрешение - 300 dpi (300 pixels/inch)

1. Полиграфические альбомы печатаются постранично. Первая страница начинается справа после форзаца

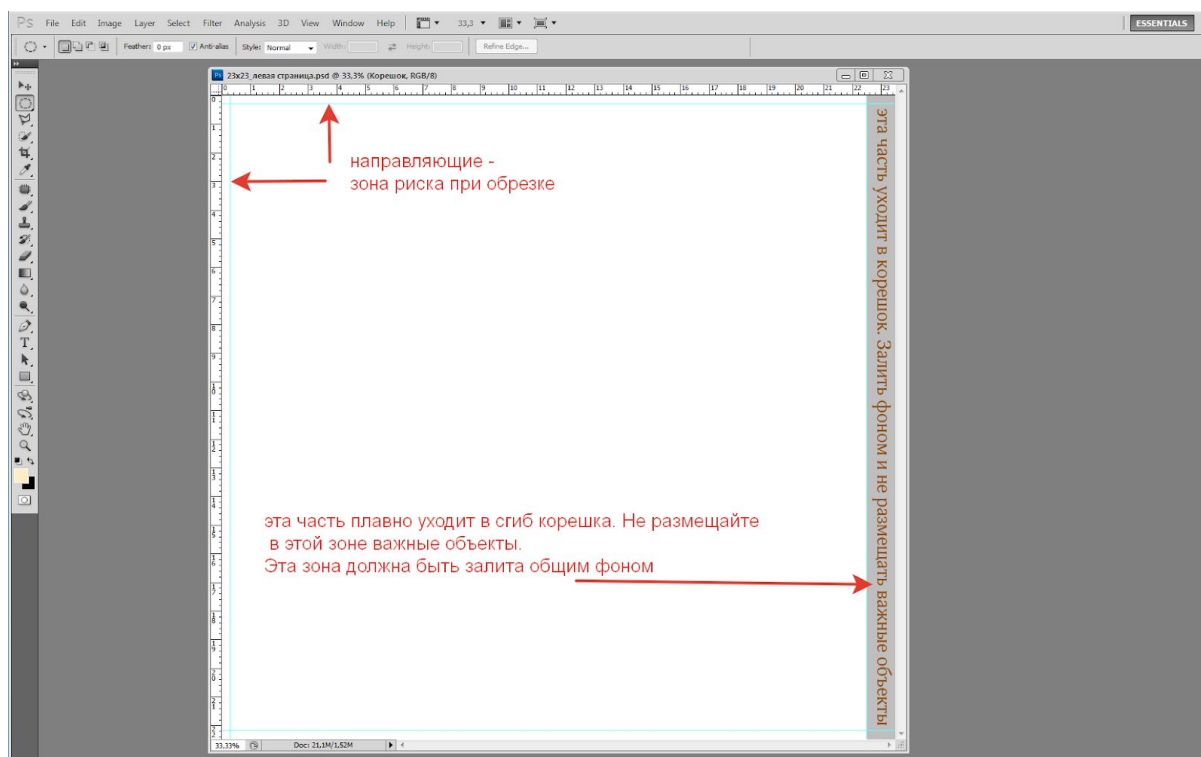
2. Зона подрезки блока альбома.

После печати и сборки блока книга подрезается по всем сторонам 3-5 мм. Учитывайте это при вёрстке макета, не размещайте важные элементы близко к краю. Для вашего удобства в шаблонах имеются направляющие, установленные на 5 мм от края - это зона риска (не является точной линией обрезки!)

3. Зона корешка.

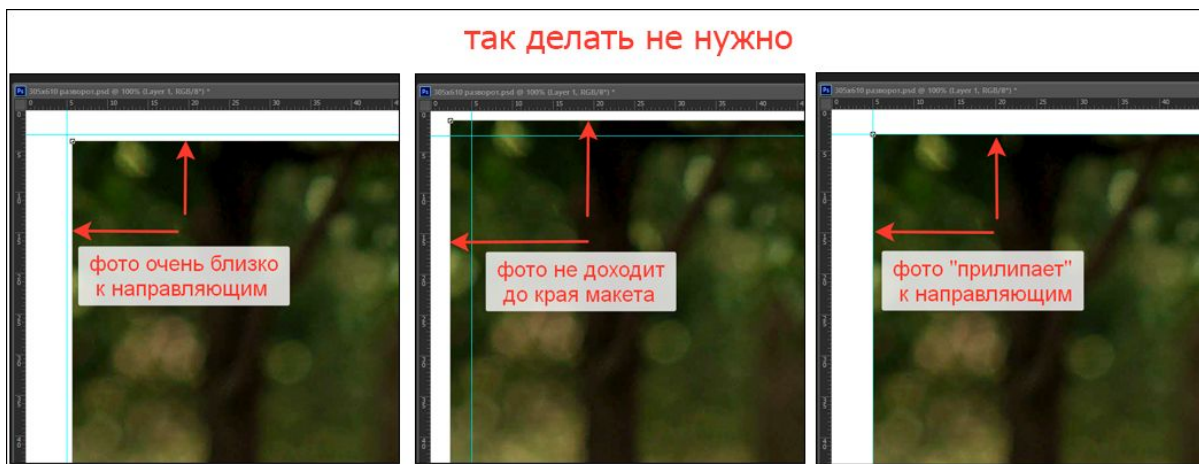
В полиграфических альбомах страницы посередине на сгибе плавно уходят в корешок. Если размещать там важную информацию, или фотографию - часть её будет скрыта. В шаблонах эта зона обозначена серым цветом с поясняющим текстом. Не размещайте в этой зоне важные элементы. Она должна быть залита общим фоном

Скачать шаблоны для Adobe Photoshop можно [здесь \(ссылка\)](#)




4. Не оставляйте тонкие белые рамки вокруг фотографии!

Если вы хотите получить тонкие белые рамки - есть риск после подрезки получить их разного размера. Во избежание этого делайте поля вокруг фотографии большего размера, от 10 мм и более



5. Фотография “в обрез”.

Для того чтоб ваша фотография в фотокниге была без полей - подтягивайте её к самому краю макета, не оставляйте белого поля.



6. Нумерация файлов

Обязательно нумеруйте файлы цифрами 01, 02, 03 - и т.д. Используйте первой цифрой “ноль”. Не используйте других буквенно-цифровых обозначений, личной нумерации и т.д.

7. Пересылка файлов в нашу мастерскую.

Все файлы должны быть сжаты в архив RAR или ZIP и загружены на любой удобный популярный файлообменник: Яндекс Диск, Гугл Диск, Dropbox, Mail. Просьба не использовать экзотические файлообменники, требующие оплаченных аккаунтов или просмотра рекламы.

8. Заказчик несет ответственность за содержание макета, качество ретуши и верстки, орфографию/пунктуацию текстов. Файлы, присланные в Мастерскую, по умолчанию считаются проверенными заказчиком и готовыми к печати.

Таблица размеров файлов для вёрстки фотокниг

Размер фотокниги, см	Размер макета, высота x ширина, мм
23x23	230x220
20x30 горизонтальная	204x290
30x20 вертикальная	290x204
30x30	295x290